ФЕДЕРАЛЬНАЯ СЛУЖБА
ГОСУДАРСТВЕННОЙ СТАТИСТИКИ

Строительство в Чеченской Республике

за январь 2023 года

ФЕДЕРАЛЬНАЯ СЛУЖБА
ГОСУДАРСТВЕННОЙ СТАТИСТИКИ

Строительство

в Чеченской Республике

за январь 2023 года

01 ВВОД В ДЕЙСТВИЕ ЖИЛЫХ ДОМОВ ПО ЧЕЧЕНСКОЙ РЕСПУБЛИКЕ

02 ИНДИВИДУАЛЬНОЕ ЖИЛИЩНОЕ СТРОИТЕЛЬСТВО, ОСУЩЕСТВЛЯЕМОЕ НАСЕЛЕНИЕМ

03 ОБЪЕМ РАБОТ, ВЫПОЛНЕННЫХ СОБСТВЕННЫМИ СИЛАМИ ПО ВИДУ ДЕЯТЕЛЬНОСТИ «СТРОИТЕЛЬСТВО»

04 ОБЪЕМ РАБОТ, ВЫПОЛНЕННЫХ СОБСТВЕННЫМИ СИЛАМИ ПО ВИДУ ДЕЯТЕЛЬНОСТИ «СТРОИТЕЛЬСТВО» В РАЗРЕЗЕ МУНИЦИПАЛЬНЫХ ОБРАЗОВАНИЙ

* Ежемесячные данные оперативной статистики

ВВОД В ДЕЙСТВИЕ ЖИЛЫХ ДОМОВ

ТЫСЯЧ КВАДРАТНЫХ МЕТРОВ ОБЩЕЙ ПЛОЩАДИ

за январь 2023

173,9

125,5% К соответствующему периоду предыдущего года

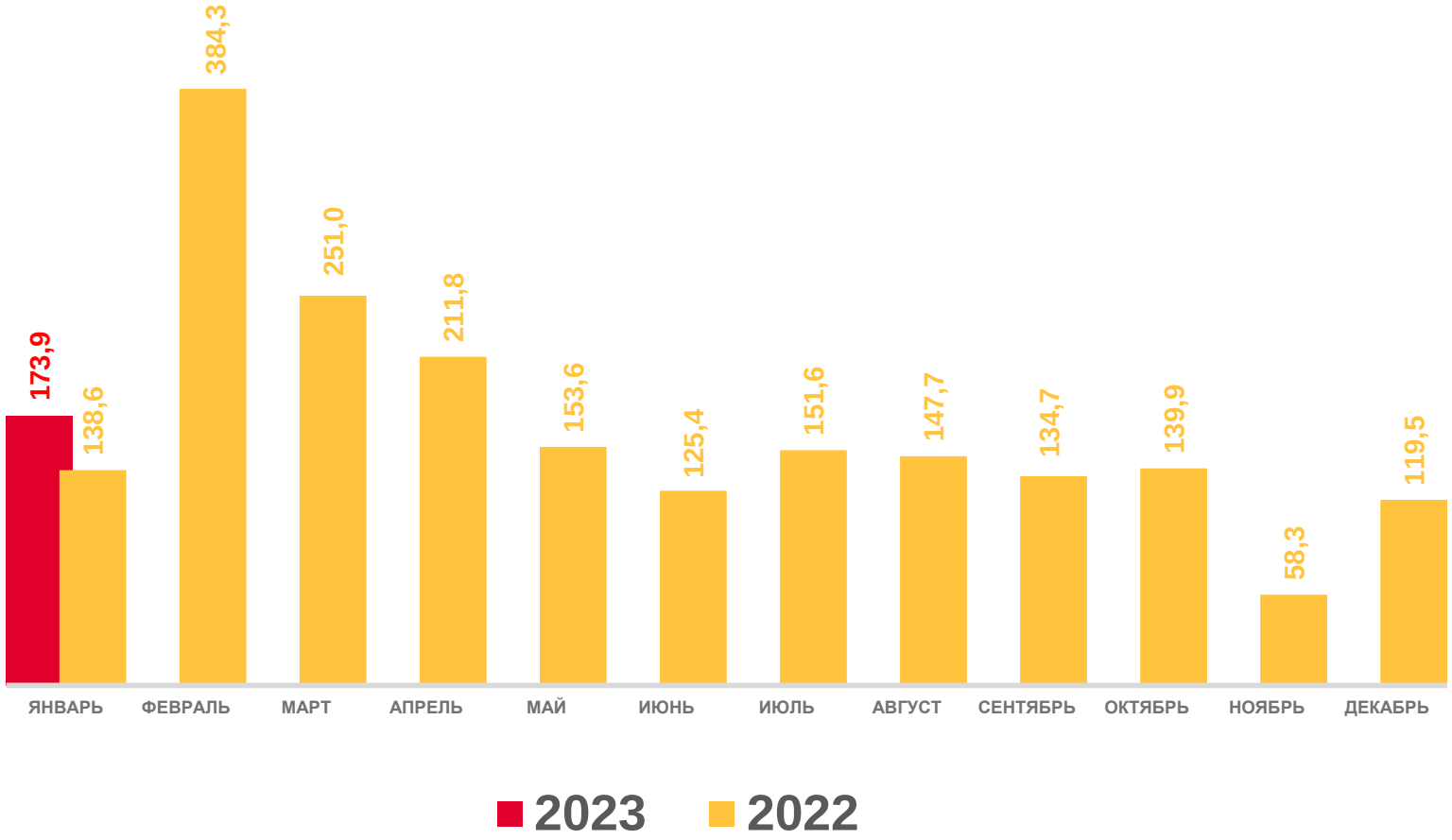

ИНДИВИДУАЛЬНОЕ ЖИЛИЩНОЕ СТРОИТЕЛЬСТВО, ОСУЩЕСТВЛЯЕМОЕ НАСЕЛЕНИЕМ

ТЫСЯЧ КВАДРАТНЫХ МЕТРОВ ОБЩЕЙ ПЛОЩАДИ

за январь 2023

169,9

122,6% к соответствующему периоду предыдущего года

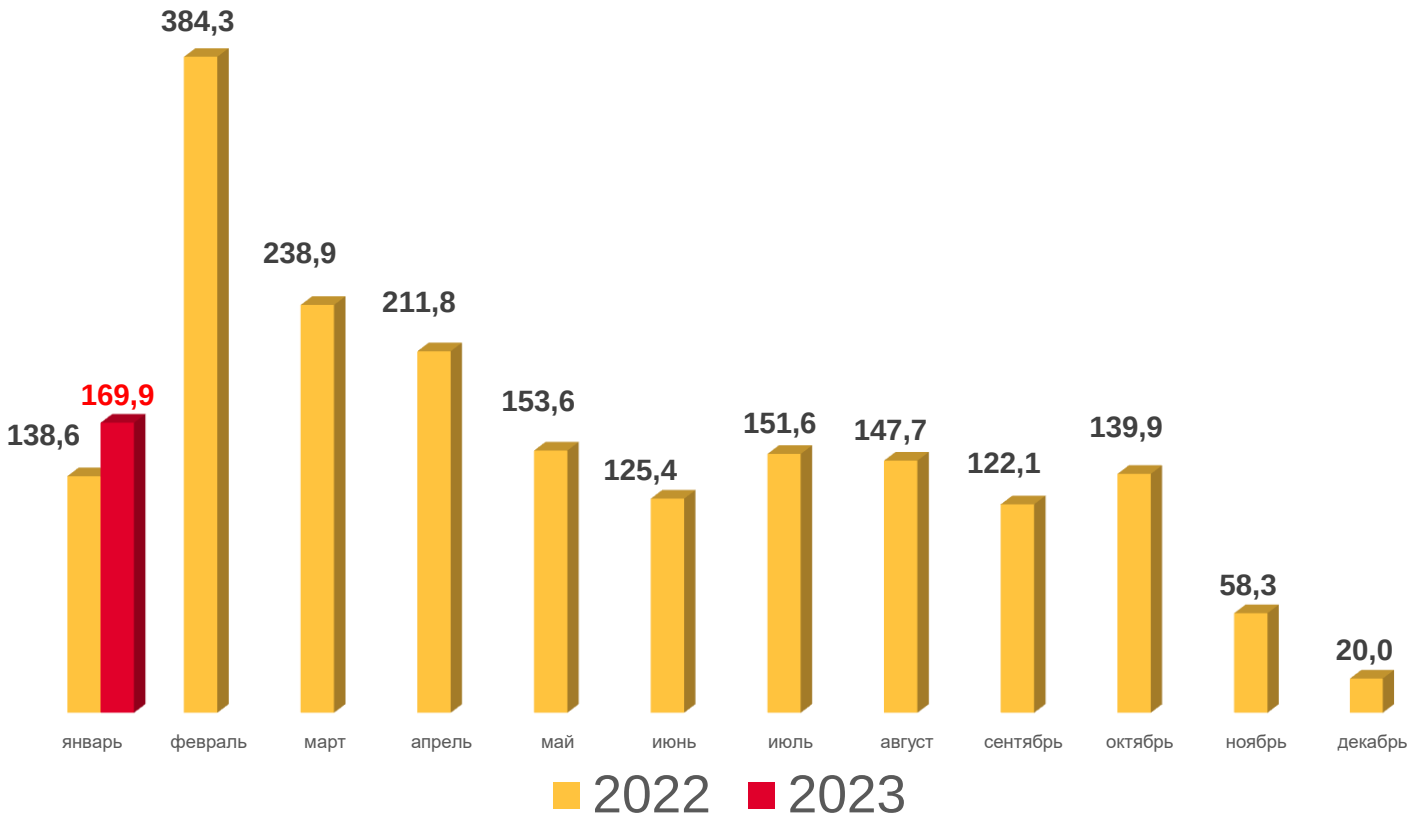

ИНДИВИДУАЛЬНОЕ ЖИЛИЩНОЕ СТРОИТЕЛЬСТВО, ОСУЩЕСТВЛЯЕМОЕ НАСЕЛЕНИЕМ

ТЫСЯЧ КВАДРАТНЫХ МЕТРОВ ОБЩЕЙ ПЛОЩАДИ

за январь 2023

169,9

122,6% к соответствующему периоду предыдущего года

769 домов / квартир

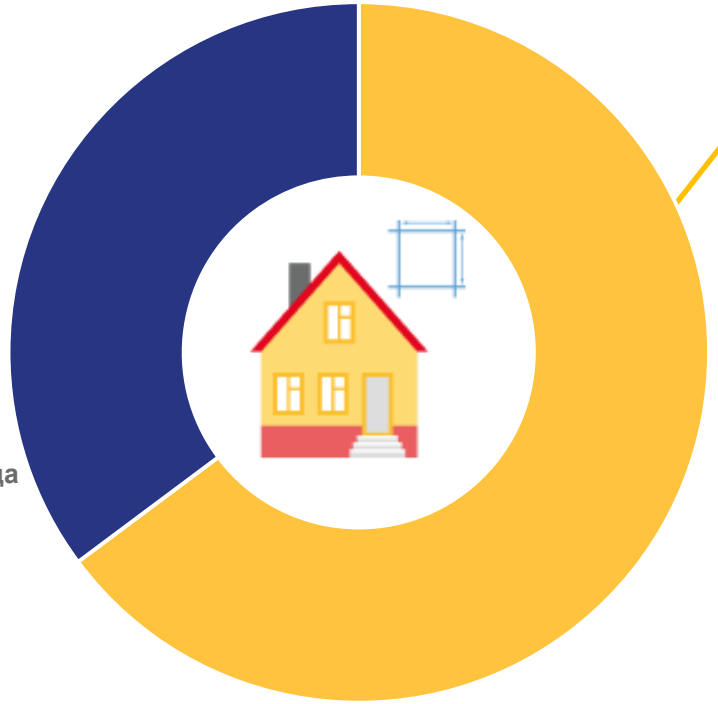

64,8% в сельской местности

110,1 тысяч кв.м.

143,8% к соответствующему периоду предыдущего года

500 домов / квартир

ВВОД В ДЕЙСТВИЕ ЖИЛЫХ ДОМОВ ПО СУБЪЕКТАМ СЕВЕРО-КАВКАЗСКОГО ФЕДЕРАЛЬНОГО ОКРУГА

Введено тысяч квадратных метров общей площади жилых помещений в СКФО

за январь 2023

532,0

114,9% к соответствующему периоду предыдущего года

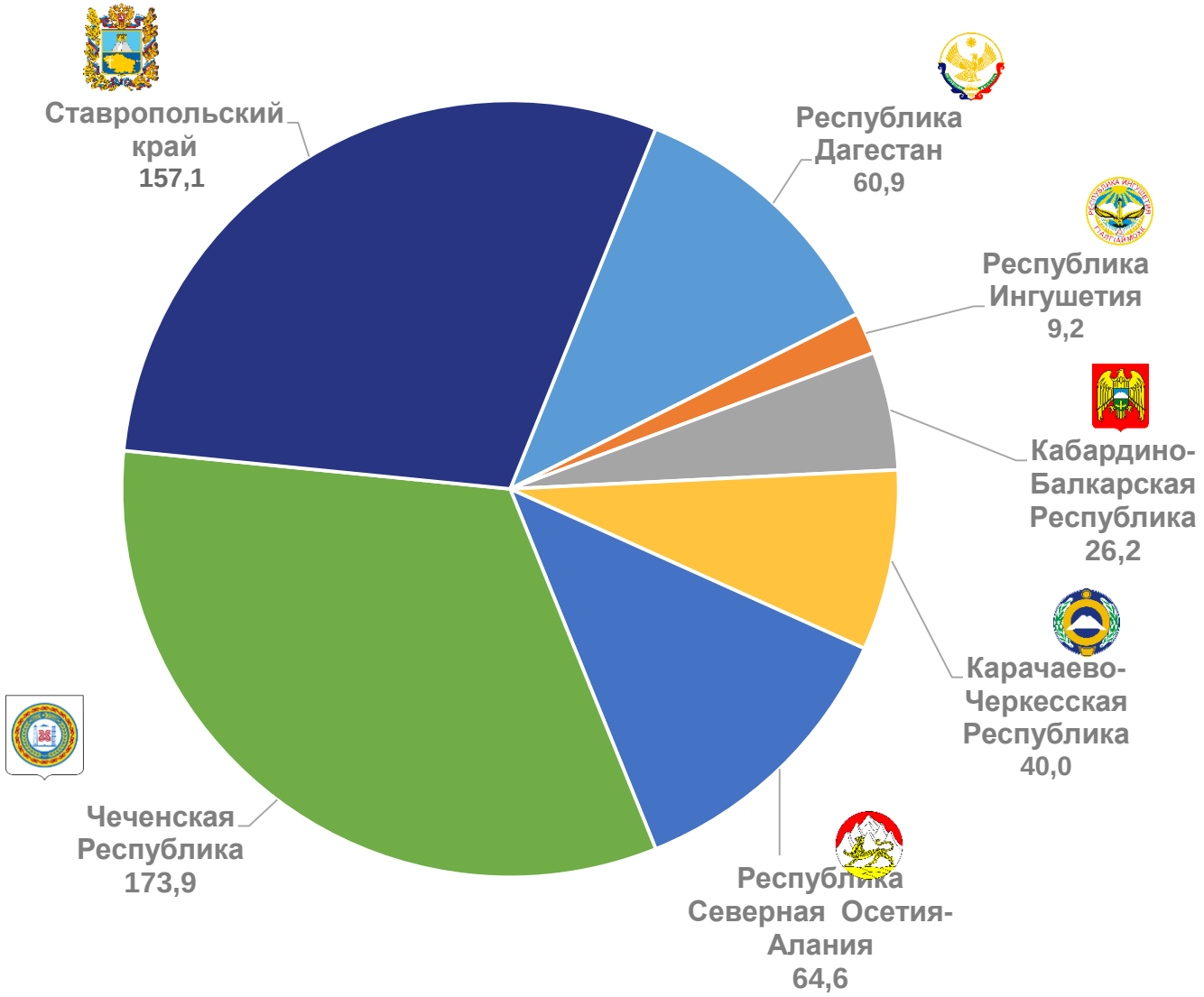

ЧЕЧЕНСТАТ

ТЕМПЫ РОСТА ЖИЛИЩНОГО СТРОИТЕЛЬСТВА ПО СКФО

ЯНВАРЬ 2023 К ЯНВАРЮ 2022, В ПРОЦЕНТАХ

Ввод общей площади жилых помещений

Из общего объёма - введено населением

ОБЪЕМ РАБОТ, ВЫПОЛНЕННЫХ СОБСТВЕННЫМИ СИЛАМИ ПО ВИДУ ДЕЯТЕЛЬНОСТИ «СТРОИТЕЛЬСТВО»*

ЗА ЯНВАРЬ 2023 года

204,0

МЛН. РУБЛЕЙ

ОБЪЕМ РАБОТ, ВЫПОЛНЕННЫХ ПО ВИДУ ДЕЯТЕЛЬНОСТИ «СТРОИТЕЛЬСТВО»

В % К СООТВЕТСТУЮЩЕМУ ПЕРИОДУ ПРЕДЫДУЩЕГО ГОДА *

▼73,7%

* В СОПОСТАВИМЫХ ЦЕНАХ

ОБЪЁМ РАБОТ, ВЫПОЛНЕННЫХ ПО ВИДУ ДЕЯТЕЛЬНОСТИ «СТРОИТЕЛЬСТВО»

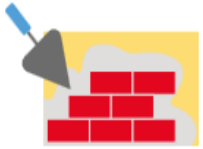

за январь 2023,
млн рублей

204,0

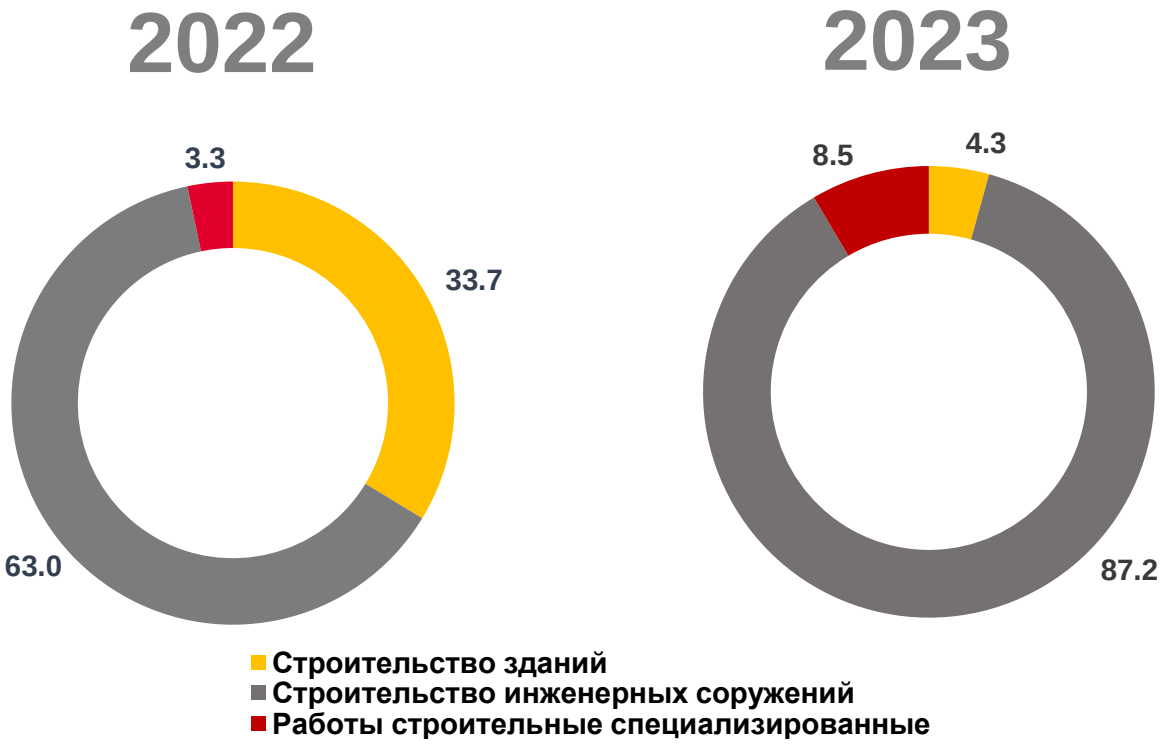

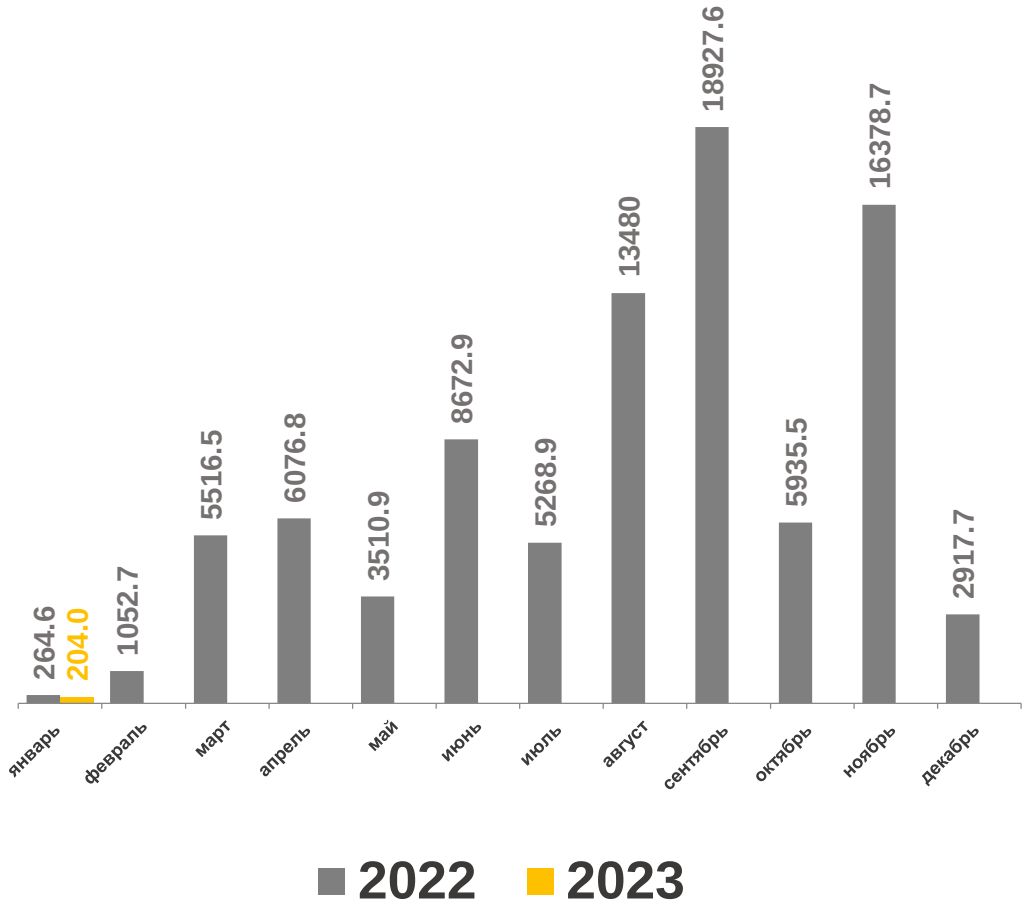

ОБЪЕМ РАБОТ, ВЫПОЛНЕННЫХ СОБСТВЕННЫМИ СИЛАМИ ПО ВИДУ ДЕЯТЕЛЬНОСТИ «СТРОИТЕЛЬСТВО» ПО СКФО

Выполнено собственными силами по виду деятельности «Строительство» за январь 2023, млн рублей

Январь 2023 в % к соответствующему периоду 2022

ОБЪЁМ РАБОТ, ВЫПОЛНЕННЫХ ПО ВИДУ ДЕЯТЕЛЬНОСТИ «СТРОИТЕЛЬСТВО» В РАЗРЕЗЕ МУНИЦИПАЛЬНЫХ ОБРАЗОВАНИЙ

(по организациям, не относящимся к субъектам малого предпринимательства, млн рублей)

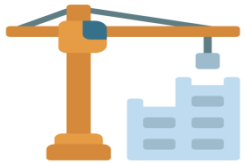

Выполнено собственными силами по виду деятельности «Строительство» за январь 2023

60,2 млн рублей

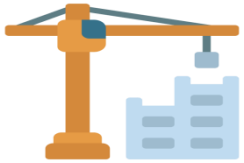

Индекс физического объёма по виду деятельности «Строительство» за январь 2023

73,6% к соответствующему периоду прошлого года